

Hinweise zur Bewerbung für den Vorbereitungsdienst über das Bewerberportal matorixmatch:

1. Registrierung

Folgen Sie zunächst die Anweisungen auf der Startseite von matorixmatch >> **Zur Registrierung** <<.

Nun können Sie sich über die folgenden **3 Schritte** im System **Registrieren**. Bei erfolgreicher Registrierung erhalten Sie eine Registrierungsbestätigung und einen **Identifizier** auf Ihre angegebenen E-Mail Adresse

Registrierung



Geben Sie bitte Ihre E-Mail Adresse ein.

Hinweis: 8 bis 12 Zeichen, davon mindestens eine Ziffer. Sonderzeichen sind nicht zulässig!

Ich akzeptiere den **Datenschutz**, die **Nutzungsregeln** und bestätige diese gelesen und verstanden zu haben. Zudem bin ich mit der elektronischen Verarbeitung meiner Daten einverstanden.

Hinweis: Missbrauch wird strafrechtlich verfolgt.

Mit Hilfe des erhaltenen **Identifizier** haben Sie nun die Möglichkeit sich im System einzuloggen.

2. Meine Daten

Nach Login können Sie zunächst, unter den Icon



Ihre Persönlichen Daten im Bewerberportal eingeben.

Achten Sie darauf, im Feld **Ausbildung**, den korrekten **Aktuellen Abschluss** auszuwählen.

Ausbildung	Ändern
Aktueller Abschluss	
Lehramt/sonstiger Abschluss (genaue Bezeichnung lt. Zeugnis)	

Bei der Bewerbung für den Vorbereitungsdienst handelt sich sich stets um

1. Staatsexamen / M. Ed. für das Lehramt an ... (Ihre SCHULFORM)

3. Bewerbung

Nachdem alle Daten korrekt eingegeben wurden, verändert sich der Menüpunkt **Meine Daten** in Form eines grünen Hakens.

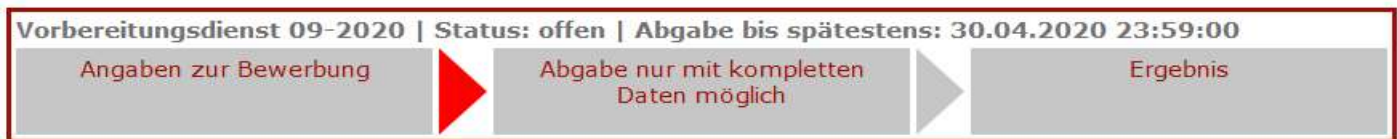


Wenn Ihre Daten erfolgreich eingegeben wurden, klicken Sie nun auf das Icon



Achten Sie darauf sich für das korrekte **Bewerbungsverfahren** einzutragen.
Unter **Vorbereitungsdienst MM-JJJ** finden Sie den Menüpunkt **Angaben zur Bewerbung**.


Bewerbungsverfahren



Im folgenden Fenster sehen Sie erneut Ihre angegebenen Daten. An dieser Stelle können Sie die nötigen **Dokumente** für Ihre Bewerbung über **Hinzufügen** hochladen.

Achten Sie darauf, dass Sie Dokumente, die mit einem **Warndreieck** versehen sind, zwingend hochladen müssen.



Wenn alle nötigen Dokumente erfolgreich hochgeladen wurden, klicken Sie erneut auf das Icon  **Bewerbung absenden**, Ihre Bewerbung abzuschicken.

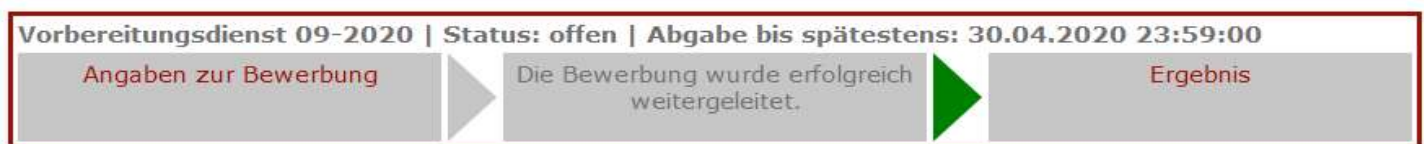
Bei erfolgreicher Bewerbung erhalten Sie eine Eingangsbestätigung per E-Mail.

Beachten Sie, dass das Warndreieck bei Ihrer Bewerbung vorliegen haben.



weiterhin angezeigt wird, da Sie noch kein **Ergebnis**

Bewerbungsverfahren



Ihre Ansprechpartner:

Für den technischen Support

Frau Linda Matzke

Tel: 0345 514 1669

E-Mail: lscha-lehrereinstellungen@sachsen-anhalt.de
linda.matzke@sachsen-anhalt.de

Herr Steve Lehmann

Tel: 0345 514 1183

E-Mail: lscha-lehrereinstellungen@sachsen-anhalt.de
steve.lehmann@sachsen-anhalt.de

Fragen zum Vorbereitungsdienst

Frau Stephanie Lindemann

Tel: 0345 514 2091

E-Mail: lscha-vorbereitungsdienst@sachsen-anhalt.de
stephanie.lindemann@sachsen-anhalt.de